








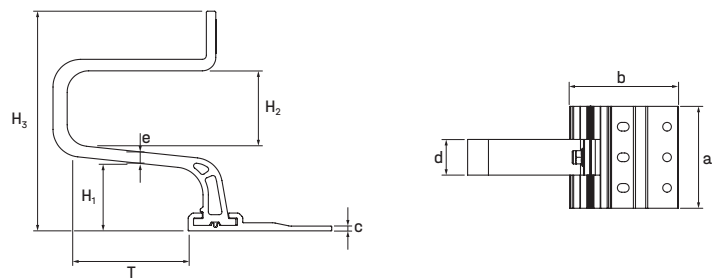




Komponenten für K2 SingleRail

Dachhaken

Typ / Abbildung	Grundplatte [a x b x c]	Ausleger [d x e]	Höhe unter Ausleger [H1] Höhe Ausleger [H2]	Gesamthöhe [H3]	Tiefe Ausleger [T]	Artikel- nummer
SingleHook 3S Set 	100 x 124 x 3,5/6 mm	35 x 8,5 mm	40/47/55 mm 56 mm	Ca. 123/130/137 mm	89 mm	2003215
SingleHook 4S Set 	100 x 124 x 3,5/6 mm	35 x 8,5 mm	40/47/55 mm 55 - 85 mm	120,5 - 165 mm	89 mm	2003144
SingleHook 1.1 	100 x 106,5 x 3,5/6 mm	35 x 8,5 mm	47,1 mm 56 mm	162,9 mm	89 mm	2001928
SingleHook Alpin 	100 x 106,5 x 3,5/6 mm	45 x 10,5 mm	35 mm 60 mm	169 mm	110 mm	2003155
SingleHook FT 	30 x 75 x 5 mm	30 x 5 mm	16 mm 68 mm	140,8 mm	157 mm	2002568
SingleBoard für SingleHook 3S/4S und SingleBoard für SingleHook 1.1 	2100 x 124 x 3,5/6 mm 2100 x 106 x 3,5/6 mm		Siehe SingleHook 3S/4S bzw. SingleHook 1.1!			2001972 / 2002935
SingleHook 2 (BS EN 490) 	150 x 128 x 2 mm	150 x 2 mm	44 mm 46 mm	100 mm	116 mm	2003175
SingleHook Vario 	100 x 75 x 5 mm	30 x 6 mm	45 - 65 mm 68 mm	172 - 192 mm	110 mm	2002651
SingleHook 3S long 	100 x 124 x 3,5/6 mm	35 x 8,5 mm	40/47/55 mm 51,9 mm	123/130/137 mm	140,3 mm	2004222



SpliceFoot

Typ / Abbildung	Höhe	Dimensionen Grundplatte	Artikelnummer
SpliceFoot 	70 mm	88,9 x 50,8 mm	2003393




Komponenten für K2 SingleRail









Montageschienen

Typ / Abbildung	Höhe	Breite	Gewicht	Länge	Artikelnummer
SingleRail 36 light	36 mm	39 mm	0,67 kg/m	4,40 m	2003258
SingleRail 36	36 mm	39 mm	0,77 kg/m	2,25 m	2003220
SingleRail 36	36 mm	39 mm	0,77 kg/m	3,30 m	2003221
SingleRail 36	36 mm	39 mm	0,77 kg/m	4,40 m	2003222
SingleRail 36 black	36 mm	39 mm	0,77 kg/m	4,40 m	2003257
SingleRail 36	36 mm	39 mm	0,77 kg/m	5,50 m	2003223
SingleRail 50	50 mm	39 mm	1,0 kg/m	4,40 m	2003224

Stockschrauben

Typ / Abbildung	Typ	Antrieb	Artikelnummer
Stockschraube für Holzunterkonstruktion 	M10×180	Sechskant SW 7 mm	2003272
	M10×200	Sechskant SW 7 mm	2003273
	M10×250	Sechskant SW 7 mm	2003274
	M12×200	Sechskant SW 9 mm	2003275
	M12×250	Sechskant SW 9 mm	2003276
	M12×300	Sechskant SW 9 mm	2003277

Blechfalzklemmen und Systemklemmen

Typ / Abbildung	Blechfalztyp / Dachsystem	Öffnungsmaß	Artikelnummer
Single Standing SeamClamp CF:x 	Doppelstehfalz 	7,0 mm	2003024
Single Round SeamClamp CF:x 	Rundfalzprofile 	25,0 mm	2002859
Single Snap SeamClamp CF:x 	Winkelfalz und Snapfalzprofile 	14,0 mm	2003083
Universal KL-Clamp 	Klip-Lok classic 700, Klip-Lok 406, Klip-Tite 700, Klip-Lok 700 hi-strength; Klip-Lock Optima, Fielders KingKlip 700 	Einstellbar 19,6/29,9 mm	2004124