






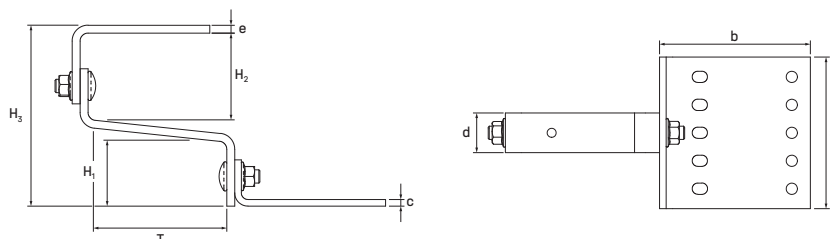



## Dachhaken

Typ / Abbildung	Grundplatte [a x b x c]	Ausleger [d x e]	Ausleger [H1]/[H2]	Gesamthöhe [H3]	Tiefe Ausleger [T]	Artikel- nummer
SolidHook 3S+/4+ 	100 x 124 x 3,5 - 6,0 mm	35 x 8,5 mm	<b>3S+:</b> H1: 40/47/54 mm H2: 56 mm <b>4S+:</b> H1: 40/47/54 mm H2: 55 - 85 mm	<b>3S+:</b> Ca. 123/130/137 mm <b>4S+:</b> 120,5 - 165 mm	89 mm	2002390/ 2002402
Pfannenziegel 	150 x 60 x 5 mm	30 x 6 mm	47/65 mm	134 mm	98 mm	1000001
	180 x 80 x 4 mm	35 x 6 mm	38/69 mm	124 mm	91 mm	1000096
	180 x 80 x 4 mm	35 x 6 mm	47/68 mm	138 mm	124 mm	1001508
	180 x 80 x 5 mm	40 x 8 mm	47/55 mm	121 mm	87 mm	1000764
Vario 1 	150 x 60 x 5 mm	30 x 6 mm	43 / 41 - 71 mm	112 - 145 mm	95 mm	1000125
Vario 2 	140 x 55 x 5 mm	30 x 6 mm	49 - 58 / 57 - 76 mm	128 - 156 mm	94 mm	1000107
Biberschwanz Doppeldeckung 	75 x 52 x 4 mm	75 x 4 mm	34/62 mm	119 mm	234 mm	2003073
Schieferendeckung 	40 x 250 mm	40 x 65 mm	-/60 mm	72 mm	72 mm	1000373
Coppo 	150 x 60 x 5 mm	30 x 5 mm	18 / 88 - 118 mm	123 - 153 mm	120 mm	1001068



## Solarbefestiger

Typ / Abbildung	Unterkonstruktion	Typ	Länge	Artikelnummer
Solarbefestiger Ø 8,0 mit M10x50 Gewinde, E16 Kalotte auf Anfrage. Mit bauaufsichtlicher Zulassung (Z-14.4-532), 	Stahl	8x85 / 50	135 mm	2003018
	Stahl	8x115 / 50	165 mm	2003019
	Stahl	8x155 / 50	205 mm	2003020
	Stahl	8x195 / 50	245 mm	2003021
Solarbefestiger Ø 8,0 mit M10x50 Gewinde auf Anfrage. Mit bauaufsichtlicher Zulassung (Z-14.4-532), 	Stahl	8x85 / 50	135 mm	2003013
	Stahl	8x115 / 50	165 mm	2003012
	Stahl	8x155 / 50	205 mm	2003016
	Stahl	8x195 / 50	245 mm	2003017
Solarbefestiger Ø 8,0, M10 x 70 auf Anfrage. Mit bauaufsichtlicher Zulassung (Z-14.4-532), E16 Kalotte 	Holz	8x80 / 50	130 mm	1002228
	Holz	8x100 / 50	150 mm	1001770
	Holz	8x130 / 50	180 mm	1001511
	Holz	8x150 / 50	200 mm	1000807
	Holz	8x180 / 50	230 mm	1001627
Solarbefestiger Ø 8,0, M10 x 70 auf Anfrage. Mit bauaufsichtlicher Zulassung (Z-14.4-532) 	Holz	8x200 / 50	250 mm	1002749
	Holz	8x80 / 50	130 mm	1002130
	Holz	8x100 / 50	150 mm	1003029
	Holz	8x130 / 50	180 mm	1001759
	Holz	8x150 / 50	200 mm	1002001
	Holz	8x180 / 50	230 mm	1002533




# Komponenten für K2 SolidRail





## Montageschienen

Typ	Höhe	Breite	Gewicht	Länge	Artikelnummer
SolidRail UltraLight 32	32 mm	39 mm	0,7 kg/m	2,25 m	2003227
SolidRail UltraLight 32	32 mm	39 mm	0,7 kg/m	3,30 m	2003228
SolidRail UltraLight 32	32 mm	39 mm	0,7 kg/m	4,40 m	2003229
SolidRail UltraLight 32	32 mm	39 mm	0,7 kg/m	5,50 m	2003230
SolidRail Light 37	37 mm	39,5 mm	0,85 kg/m	2,25 m	2003231
SolidRail Light 37	37 mm	39,5 mm	0,85 kg/m	3,30 m	2003232
SolidRail Light 37	37 mm	39,5 mm	0,85 kg/m	4,40 m	2003233
SolidRail Light 37 black	37 mm	39,5 mm	0,85 kg/m	4,40 m	2003259
SolidRail Light 37	37 mm	39,5 mm	0,85 kg/m	5,50 m	2003234
SolidRail Medium 42	42 mm	41 mm	1,3 kg/m	4,40 m	2003235
SolidRail Alpin 60	60 mm	41 mm	1,7 kg/m	5,50 m	2003237

## Stockschrauben

Typ / Abbildung	Typ	Antrieb	Artikelnummer
Stockschraube für Holzunterkonstruktion 	M10×180	Sechskant SW 7 mm	2000120
	M10×200	Sechskant SW 7 mm	2000121
	M10×250	Sechskant SW 7 mm	2000122
	M12×200	Sechskant SW 9 mm	2000123
	M12×250	Sechskant SW 9 mm	2000124
	M12×300	Sechskant SW 9 mm	2000125

## Blechfalzklemmen und Systemklemmen

Typ / Abbildung	Blechfalztyp / Dachsystem	Öffnungsmaß	Artikelnummer
S-5! E-Mini-FL Standing SeamClamp 	Doppelstehfalz 	7,0 mm	1001052
S-5! Z-Mini-FL Round SeamClamp 	Rundfalzprofile 	22,0 mm	1000888
Solid Snap SeamClamp CF:x 	Winkelfalz und Snapfalzprofile 	14,0 mm	2003082
Solid Standing SeamClamp 	Doppelstehfalz 	3,5 mm	2001712
Solid Round SeamClamp 	Kalzipdächer mit gerundetem Falz 	10,5 mm	2001853
Rib-Roof Evolution Clamp 	Rib-Roof Evolution 	23,0 mm	2002226
Rib-Roof Speed 500 Clamp 	Rib-Roof Speed 500 	17,0 mm	2002225
Rib-Roof 465 Clamp 	Rib-Roof 465 Trapezprofil 	12,0 mm	2002118